

Montage de l'exposition itinérante *Fake News*

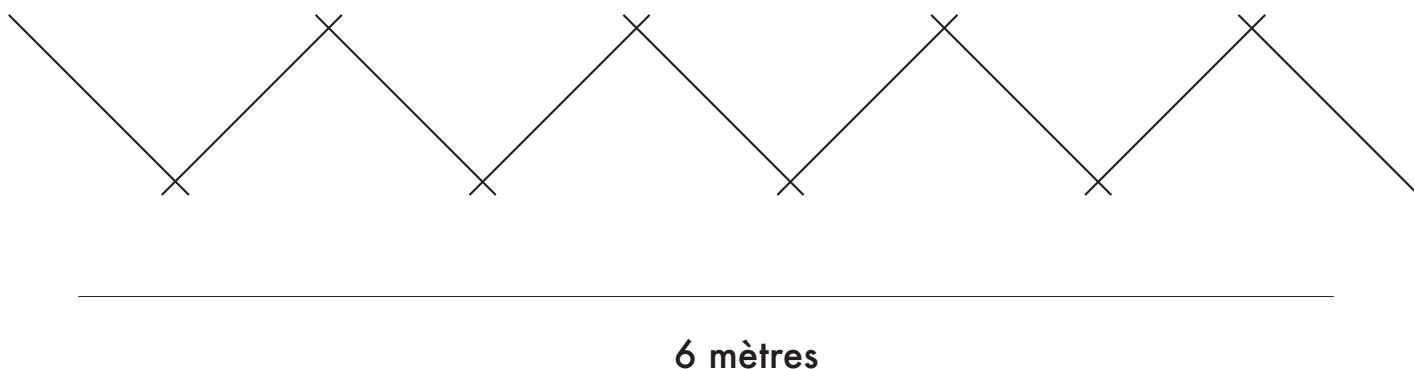
*Version #2 en carton
recyclé et renforcé*

l'exposition contient 9 panneaux A1 recto / verso
+ 5 panneaux blancs



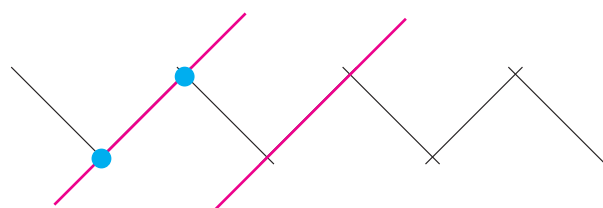

les panneaux sont numérotés en bas à droite ↑

L'EMPLACEMENT :
Prévoyez 6 mètres d'espace linéaire au sol
les visiteurs devront pouvoir faire le tour.
Vue du dessus :



LE MONTAGE :
PRÉVOYEZ D'ÊTRE DEUX À TROIS PERSONNES


VÉRIFIEZ LE PARALLÉLISME
ET FORCEZ JUSQU'À L'EMBOÎTEMENT.




Commencer par emboîter la base :
un panneau blanc (une encoche) + panneau 1 + un panneau blanc (2 encoches)

ajouter un panneaux blanc + 4
ajouter un panneaux blanc + 7
ajouter un panneaux blanc + 9

emboîter les panneaux 2, 5 et 8



Puis terminer par 3 et 6



Voici ce que vous obtiendrez !

